

45% Latvijas iedzīvotāju uzskata, ka dzīvību uz zemes ir radījis Dievs

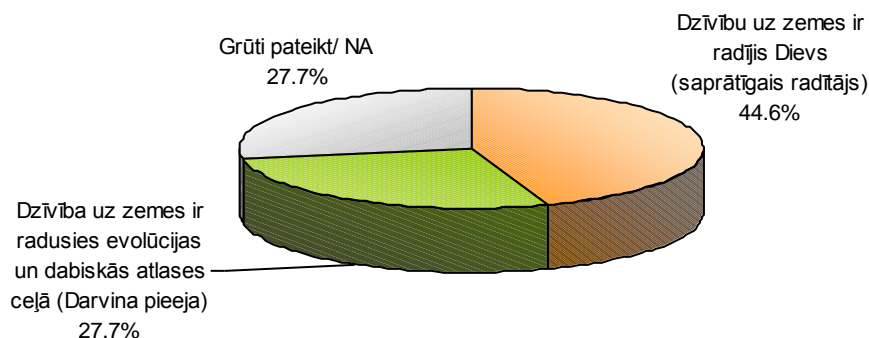
Viedoklim, ka dzīvību uz zemes ir radījis Dievs, Latvijas iedzīvotāji piekrīt ievērojami biežāk nekā tam, ka dzīvība uz zemes radusies evolūcijas ceļā

Kopš Čarlzs Darvins publicēja savu evolūcijas teoriju, daudzu valstu sabiedrībās notiek diskusijas par to, vai šī teorija ir pareiza vai tomēr dzīvību uz zemes ir radījis Dievs. Arī šobrīd atsevišķās valstīs šajā jautājumā norisinās diskusijas, ieskaitot ASV, kur ir mēģinājumi panākt, lai skolās līdztekus evolūcijas teorijai skolēniem tiktu izskaidrota arī saprātīgā radītāja pieeja.

Tāpēc, lai noskaidrotu, cik liela daļa Latvijas iedzīvotāju uzskata, ka dzīvību uz zemes ir radījis Dievs, bet cik tic evolūcijas teorijai, pētījumu centrs SKDS savā oktobra Latvijas iedzīvotāju aptaujā iekļāva attiecīgu jautājumu.

Nākamajā grafikā apkopoti 2005.gada oktobrī veiktās aptaujas dati.

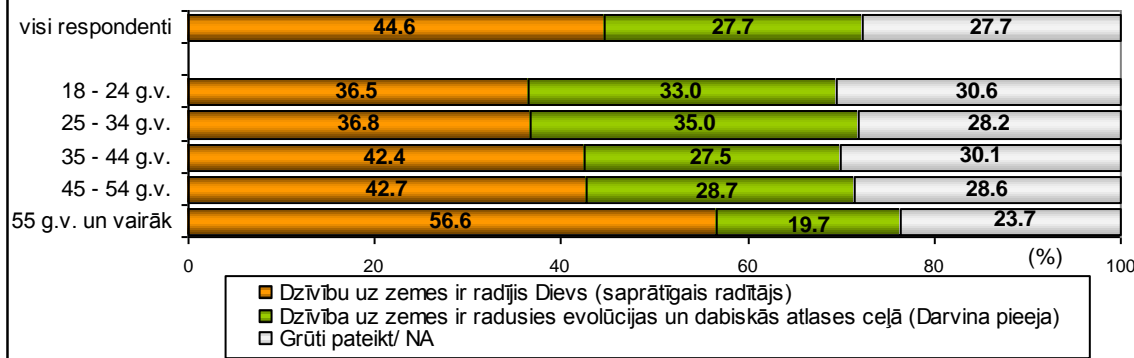
Atbildes uz jautājumu 'Kuru no šīm pozīcijām Jūs atbalstāt vairāk?' (%) (visi respondenti) (10.2005.)



Aptaujas rezultāti liecina, ka vairāk nekā 2/4 Latvijas iedzīvotāju uzskata, ka dzīvību uz zemes ir radījis Dievs (saprātīgais radītājs), bet 28% respondentu norāda, ka dzīvība uz zemes ir radusies evolūcijas un dabiskās atlases ceļā (Darvina pieeja). Salīdzinoši liela daļa aptaujāto (28%) atturējās norādīt, kuram no šiem uzskatiem viņi piekrīt (atbilde 'grūti pateikt').

Būtiskas atšķirības vērojamas, salīdzinot dažāda vecuma iedzīvotāju viedokļus.

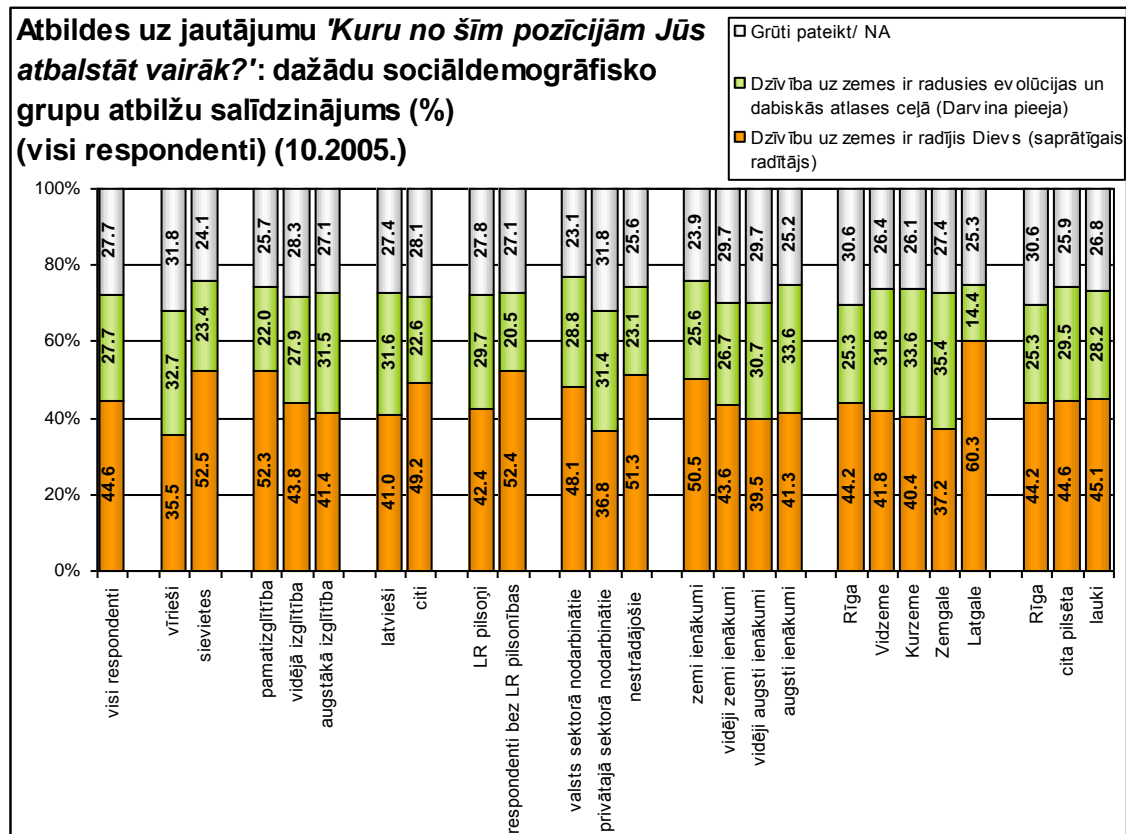
Atbildes uz jautājumu 'Kuru no šīm pozīcijām Jūs atbalstāt vairāk?': atbilžu salīdzinājums atkarībā no respondentu vecuma (%) (visi respondenti) (10.2005.)



Raksturojot aptaujas datus, jāatzīmē, ka gados jaunāki respondenti (18-34 gadi) viedokli, ka dzīvību uz zemes ir radījis Dievs, atbalstījuši tikai nedaudz biežāk (37%)

nekā uzskatu, ka dzīvība uz zemes ir radusies evolūcijas ceļā (33%-35%). Savukārt no iedzīvotājiem, kuri ir vecāki ar 55 gadiem, vairāk nekā puse (57%) ir atbalstījuši domu, ka dzīvību uz zemes ir radījis Dievs (šajā vecuma grupā viedoklim, ka dzīvība uz zemes ir radusies evolūcijas un dabiskās atlases ceļā, piekrita tikai 20%).

2005.gada oktobrī veiktās aptaujas dati par dažādu sociāldemogrāfisko grupu atbildēm apkopoti nākamajā grafikā.



Analizējot sociāldemogrāfisko grupu uzskatus, var secināt, ka atbildi 'Dzīvību uz zemes ir radījis Dievs (saprātīgais radītājs)' biežāk nekā caurmērā minējušas sievietes, iedzīvotāji ar pamatzglītību, citu tautību pārstāvji, nestrādājošie, aptaujātie ar zemiem ienākumiem un Latgalē dzīvojošie.

Viedoklim, ka 'dzīvība uz zemes ir radusies evolūcijas un dabiskās atlases ceļā (Darvina pieeja)', biežāk nekā caurmērā piekrituši vīrieši, iedzīvotāji ar vidēji augstiem vai augstiem ienākumiem, kā arī Vidzemē, Kurzemē un Zemgalē dzīvojošie.

2005.gada oktobra aptaujas tehniskā informācija

Atbildes uz jautājumu: 'Kuru no šīm pozīcijām Jūs atbalstāt vairāk: 'Dzīvību uz zemes ir radījis Dievs (saprātīgais radītājs)' vai 'Dzīvība uz zemes ir radusies evolūcijas un dabiskās atlases ceļā (Darvina pieeja)'

Dati iegūti SKDS Latvijas pastāvīgo iedzīvotāju aptaujā, veicot tiešās intervijas respondentu dzīves vietās. Aptaujas veikšanas laiks: 14.10.2005. līdz 25.10.2005. Ar stratificētās nejaušās izlases metodi kopumā tika aptaujāti 1015 respondenti vecumā no 18 līdz 74 gadiem visā Latvijā. Izlase ir reprezentatīva attiecībā pret ģenerālo kopumu. Pētījuma statistiskā kļūda ir + / - 3% robežās.

Aptaujas veicējs

Sabiedriskās domas pētījumu centrs **SKDS**
 Baznīcas iela 32-2, Rīga, Latvija, LV-1010
 Tālr.: 7 312 876, fakss: 7 312 874
 E-mail: skds@skds.lv
www.skds.lv

2005.gada oktobra Latvijas iedzīvotāju aptaujas dati

Atbildes uz jautājumu: 'Kuru no šīm pozīcijām Jūs atbalstāt vairāk?'

		Kuru no šīm pozīcijām Jūs atbalstāt vairāk?			Total
		Dzīvību uz zemes ir radījis Dievs (saprātīgais radītājs)	Dzīvība uz zemes ir radusies evolūcijas un dabiskās atlases ceļā (Darvina pieeja)	Grūti pateikt/ NA	
Visi respondenti		44.6%	27.7%	27.7%	100.0%
Dzimums	Vīrietis	35.5%	32.7%	31.8%	100.0%
	Sieviete	52.5%	23.4%	24.1%	100.0%
Vecums	18 - 24	36.5%	33.0%	30.6%	100.0%
	25 - 34	36.8%	35.0%	28.2%	100.0%
	35 - 44	42.4%	27.5%	30.1%	100.0%
	45 - 54	42.7%	28.7%	28.6%	100.0%
	55 un vairāk	56.6%	19.7%	23.7%	100.0%
Izglītība	Pamatizglītība	52.3%	22.0%	25.7%	100.0%
	Vidējā, vidējā speciālā	43.8%	27.9%	28.3%	100.0%
	Augstākā	41.4%	31.5%	27.1%	100.0%
Tautība	Latvietis (-te)	41.0%	31.6%	27.4%	100.0%
	Cits (-ta)	49.2%	22.6%	28.1%	100.0%
Pilsonības statuss	LR pilsoņi	42.4%	29.7%	27.8%	100.0%
	Respondenti bez LR pilsonības	52.4%	20.5%	27.1%	100.0%
Nodarbinātības sektors	Valsts sektorā	48.1%	28.8%	23.1%	100.0%
	Privātajā sektorā	36.8%	31.4%	31.8%	100.0%
	Nestrādāju	51.3%	23.1%	25.6%	100.0%
Mēneša vidējais ienākums uz vienu Jūsu ģimenes locekli	zemi: līdz Ls70	50.5%	25.6%	23.9%	100.0%
	vidēji zemi: Ls71 - Ls100	43.6%	26.7%	29.7%	100.0%
	vidēji augsti: Ls101 - Ls150	39.5%	30.7%	29.7%	100.0%
	augsti: Ls151 un vairāk	41.3%	33.6%	25.2%	100.0%
	Nezin/NA	43.1%	26.2%	30.7%	100.0%
Reģions	Rīga	44.2%	25.3%	30.6%	100.0%
	Vidzeme	41.8%	31.8%	26.4%	100.0%
	Kurzeme	40.4%	33.6%	26.1%	100.0%
	Zemgale	37.2%	35.4%	27.4%	100.0%
	Latgale	60.3%	14.4%	25.3%	100.0%
Apdzīvota vieta	Rīga	44.2%	25.3%	30.6%	100.0%
	cita pilsēta	44.6%	29.5%	25.9%	100.0%
	lauki	45.1%	28.2%	26.8%	100.0%

Bāze: visi respondenti, n=1015